

2015

SAMSUNG



Samsung Profesionální Zařízení

Samsung professional Appliances • Appareils professionnels Samsung • Professionelle Samsung-Geräte

Proč si vybrat zařízení Samsung Profesional?

Why choose Samsung professional appliances?

Pourquoi choisir un appareil professionnel Samsung?

Warum professionelle Samsung-Geräte wählen?

Filozofie společnosti SAMSUNG

Společnost Samsung byla založena v roce 1938 v Jižní Koreji. V současnosti je globální nadnárodní korporací, která zaujímá vedoucí postavení v několika nejdůležitějších oblastech průmyslu. Soustřeďuje veškerou svou pozornost na potřeby svých zákazníků, kterým nabízí své výrobky a služby v té nejvyšší kvalitě.

Zaměstnáváme 270 tisíc lidí ve svých 300 kancelářích ve více jak 70 zemích světa. a řídíme se jednoduchou obchodní filozofií: věnovat náš talent a technologii k vytváření kvalitnějších výrobků a služeb, které přispívají k utváření lepší nadnárodní společnosti.

Duše Samsungu

Profesionální spotřebiče společnosti SAMSUNG jsou navrženy tak, aby svou velmi vysokou úrovní designu a kvalitou používaných komponentů obstály ve zkoušce času. Globální servisní partnerská síť (GSPN) společnosti Samsung poskytuje své služby 24 hodin denně, 7 dní v týdnu.



The Samsung philosophy

Samsung was founded in 1938 in South Korea and is now a global multinational corporation leading in several major industries. Samsung considers 'the World' as its client and aims to provide products and services of new and greater value. It has over 300 offices in 70 nations, employing over 270,000 people worldwide.

At Samsung, we follow a simple business philosophy: to devote our talent and technology to creating superior products and services that contribute to a better global society.

Peace of mind built in

Samsung professional appliances are designed and built to an excellent standard using high quality components that will stand the test of time. For further peace of mind, Samsung's Global Service Partner Network (GSPN) operates 24/7 to ensure great after sales service.



La philosophie de Samsung

Fondé en 1938 en Corée du Sud, Samsung est aujourd'hui une multinationale de taille mondiale et une entreprise leader dans de nombreux secteurs. Soucieux de répondre aux besoins de sa clientèle mondiale, Samsung s'est donné pour mission de fournir de nouveaux produits et services à valeur ajoutée. Le groupe possède plus de 300 bureaux dans 70 pays et emploie plus de 270 000 personnes à travers le monde.

La philosophie de Samsung est simple : consacrer nos compétences humaines et nos ressources technologiques à la création de produits et de service de qualité pour contribuer à un monde meilleur.

Une tranquillité d'esprit intégrale

Les appareils professionnels Samsung sont conçus et fabriqués pour résister à l'épreuve du temps, selon des normes précises et à partir de composants de haute qualité.

Pour plus de tranquillité d'esprit, le réseau GSPN (Global Service Partner Network) de Samsung vous offre un service après-vente exceptionnel 24h/24 et 7j/7.



Die Samsung Philosophie

Samsung wurde 1938 in Südkorea gegründet und ist jetzt eine weltumspannende, multinationale Korporation, die auf mehreren bedeutenden Industriesektoren führt. Samsung betrachtet „die Welt“ als ihren Kunden und ist bestrebt, Produkte und Dienstleistungen von stets neuem und größerem Wert anzubieten. Sie hat über 300 Büros in 70 Ländern und beschäftigt weltweit über 270.000 Leute.

Bei Samsung verfolgen wir eine einfache Unternehmensphilosophie: Unsere Talente und Technologie darauf zu konzentrieren, überlegene Produkte und Dienstleistungen zu schaffen, die zu einer besseren Weltgesellschaft beitragen.

Eingebaute zuverlässige Sicherheit

Samsungs professionelle Geräte werden unter Anwendung hochqualitativer, die Zeit überdauernder Komponenten nach höchsten Ansprüchen entworfen und gebaut.

Zur weiteren zuverlässigen Sicherheit operiert das globale Samsung Service-Partnernetz (GSPN) 24/7, um einen ausgezeichneten Kundendienst zu gewährleisten.

Profesionální mikrovlnné trouby

Professional Microwaves

Fours à micro-ondes professionnels

Professionelle Mikrowellenherde



Produktová řada pro rok 2015



Společnost Samsung poprvé představila řadu profesionálních mikrovlnných trub v roce 1998 pro různé typy provozů „od lehkých snackových a kavárenských až po vysoce zátěžové gastro provozy, jako jsou restaurace, fast-foody, rušné bary či provozy veřejného stravování“.

Samsung používá vysoce kvalitní komponenty, které jsou speciálně navrženy a určeny pro komerční účely a zajišťují vysokou spolehlivost zařízení. Záruka poskytovaná společností Samsung dává zákazníkovi svobodu.



Introducing the 2015 Range



First introduced in 1998 the brand-leading Samsung range of professional microwave ovens offers something for everyone – from the light duty 'snack-mate' range for cafe's, bars and low volume vending sites to the heavy duty high-speed 'Gastro' range for fast-food outlets, restaurants and busy bars.

Samsung use high quality components that are designed for commercial usage ensuring reliability time after time. The range is also covered by a fully comprehensive Samsung warranty giving you total peace of mind.



Présentation de la gamme 2015



Lancée en 1998, la gamme leader de fours à micro-ondes professionnels Samsung convient à toutes les applications : de la gamme Snack Mate pour usage léger, destinée aux cafés, aux bars et à la petite restauration, à la gamme Gastro, plus puissante et plus rapide, pour les fast-foods, les restaurants et les grands bars.

Samsung n'utilise que des composants de qualité, conçus pour un usage commercial et une fiabilité à toute épreuve. La gamme bénéficie en outre de la garantie Samsung complète, pour une tranquillité d'esprit totale.



Einführung der Produktpalette für 2015



Die 1998 zum ersten Mal vorgestellte markenführende Reihe der professionellen Mikrowellenherde bietet jedem etwas – von den „Snackmate“-Modellen für leichte Beanspruchung in Cafés, Bars und kleinvolumigen Verkaufsautomaten bis zu den schnellen „Gastro“-Modellen für hohe Beanspruchung in Imbissstuben, Restaurants und belebten Bars. Samsung verwendet Komponenten von hoher Qualität, die für den kommerziellen Einsatz konzipiert sind und jederzeit Zuverlässigkeit gewährleisten.

Diese Reihe ist ebenfalls durch eine umfassende Garantie geschützt, die Ihnen ein Gefühl absoluter Sicherheit schenkt.



ŘADA PRO LEHČÍ SNACKOVÉ A KAVÁRENSKÉ PROVOZY

CARACTÉRISTIQUES DE LA GAMME SNACKMATE
SNACKMATE ANGEBOTSMERKMALE
CARACTERÍSTICAS DE LA GAMA SNACKMATE

- Velká komora o objemu 26 l
- 5 úrovní výkonu pro větší všestrannost ve vaření
- profesionální bez otočného talíře
- pohodlné otevírání dveří s velkým čelním sklem
- výběr z 20 programů*
- tří fázové vaření
- Počítač cyklů* – (přehled o využití jednotlivých programů) (model CM1089A*)

- Grande cavité pour volume supérieur - 26 litres (0.9 cu.ft)
- 5 niveaux de puissance pour une plus grande liberté de cuisson
- Pas de plateau tournant pour une capacité accrue
- Poignée d'ouverture avec grande fenêtre d'affichage
- 20 programmes
- Cuisson en 3 étapes
- Compteur de cycles de cuisson - enregistre la fréquence d'utilisation de chaque programme (modèle CM1089 uniquement)

- Large cavity for larger volume - 26 litres (0.9 cu.ft)
- 5 power levels for greater cooking versatility
- No turn table for larger capacity
- Pull to open door with large display window
- 20 programme facility
- 3 stage cooking
- Cycle counter - records how often each programme is used (CM1089 only)

- Großer Garraum für ein größeres Volumen - 26 liter (0.9 cu.ft)
- 5 Schaltstufen für größere Garvielfalt
- Kein Drehteller für größere Kapazität
- Zum Öffnen Tür mit großem Anzeigefenster
- 20 Programme möglich
- 3 stufiges Garen
- Zyklusanzähler – verzeichnet, wie oft ein Programm benutzt wird (nur bei CM1089)



CM1099A



CM1089A



Základní funkce společné pro všechny modely snackové řady:

- Velká komora pro větší objem
- 5 úrovní výkonu pro větší všestrannost ve vaření
- komora i plášť z nerezů
- pohodlné otevírání dveří s velkým čelním sklem

Další funkce modelů CM1089A

- 20 Programů
- tří fázové vaření
- rychlé tlačítko +30sec.
- X2 - funkce dvojitého množství
- zobrazení seznamu programů
- Počítač cyklů (přehled o využití jednotlivých programů)

Caractéristiques de tous les modèles Snackmate :

- Grande cavité pour volume supérieur
- 5 niveaux de puissance pour une plus grande liberté de cuisson
- Revêtement intérieur/extérieur en acier inoxydable
- Poignée d'ouverture avec grande fenêtre d'affichage

Fonctions supplémentaires pour les modèles CM1089 et CM1089A :

- 20 programmes
- Cuisson en 3 étapes
- Démarrage de programme instantané
- Fonction double quantité X2
- Affichage de la liste des programmes
- Compteur de cycles de cuisson - enregistre la fréquence d'utilisation de chaque programme

Range features for all Snackmate models:

- Large cavity for larger volume
- 5 power levels for greater cooking versatility
- Stainless steel body and cavity
- Pull to open door with large display window

Additional features on CM1089 & CM1089A models:

- 20 programme facility
- 3 stage cooking
- Instant programme start
- X2 Double quantity pad
- Programme list view
- Cycle counter - records how often each programme is used

Angebotsmerkmale für alle Snackmate Modelle:

- Großer Garraum für größeres Volumen
- 5 Schaltstufen für größere Garvielfalt
- Gehäuse und Garraum aus rostfreiem Stahl
- Zum Öffnen Tür mit großem Anzeigefenster

Zusätzliche Merkmale bei CM1089 & CM1089A Modellen:

- 20 Programme möglich
- 3 stufiges Garen
- Sofortiger Programmstart
- X2 Doppelmengenfunktion
- Ansicht der Programmliste
- Zyklusanzähler – verzeichnet, wie oft jedes Programm benutzt wird

1/2
Komora
o velikosti
26 litrů

CM1089/CM1099

MODELY CM1089A/CM1099A (1100 WATŮ)

MODELY PRO LEHČÍ PROVOZ

LIGHT DUTY

MODÈLES À USAGE BASIC

LEICHTE BEANSPRUCHUNG

IDEÁLNÍ PRO:



LIGHT DUTY (lehký provoz)

Profesionální modely vhodné k vaření a ohřevu v lehčích provozech „bary, bufety, kavárny, kanceláře“ a celkově provozy s menším výdejem jídel.



Light duty models

Cooking or reheating in light duty locations such as small cafés and restaurants, low volume vending sites, offices and staff rooms.



Idéal pour : Modèles service léger

Cuisson ou réchauffage de plats pour applications de service léger, de type petits cafés et restaurants, distribution automatique de faible volume, bureaux, salles des professeurs, etc.



Ideal für: Modelle für niedrige Beanspruchung

Kochen oder Wiederaufwärmen an wenig beanspruchten Orten wie kleinen Cafés und Restaurants, Verkaufsautomaten mit niedrigem Volumen, Büros und Lehrerzimmer.



CM1099A



CM1089A



GASTRO ŘADA ZAHHRNUJE

GASTRO RANGE FEATURES
 CARACTÉRISTIQUES DE LA GAMME GASTRO
 GASTRO ANGEBOTSMERKSMALE

PROFESIONÁLNÍ MIKROVLNNÉ TROUBY
 MODELY PRO LEHKÝ, STŘEDNÍ, TĚŽKÝ A EXTRA ZÁTĚŽOVÝ PROVOZ

LIGHT, MEDIUM, HEAVY AND SUPER HEAVY DUTY
 PROFESSIONAL MICROWAVES.

MODÈLES À USAGE BASIC, NORMAL, INTENSIF ET SUPER INTENSIF.

MODELLE FÜR LEICHTE, MITTLERE, HOHE UND EXTRA
 HOHE BEANSPRUCHUNG.

Největší kapacita ve své třídě: Větší kapacita komory než u konkurenčních zařízení

🇧🇪 Komora o kapacitě 26 l s možností využití GN 2/3
 Velikost komory umožňuje ohřev až 4 menších talířků, nebo 1 extra velkého, případně k ohřevu k tomu určených plastových GN nádobách.

🇬🇧 26 litre with 2/3 Gastronorm cooking area:
 cooking area can accommodate four small dishes or over-size dinner plates.

🇫🇷 Grande capacité: 26 litres - contenance gastronorm GN 2/3 :
 La zone de cuisson de peut accueillir quatre petits plats ou grandes assiettes à dîner.

🇩🇪 Größte Kapazität in seiner Klasse: 26 Liter Kapazität mit 2/3 Gastronorm-Garbereich:
 Die Garfläche kann 4 kleine Schüssel oder übergroße flache Teller aufnehmen.

🇧🇪 Tlačítko +20sec pro rychlé přidání a prodloužení času ohřevu.

Přehledný digitální display (pro manuální i programovatelné modely).

🇬🇧 +20 seconds button – adds extra time while microwave continues to cook.

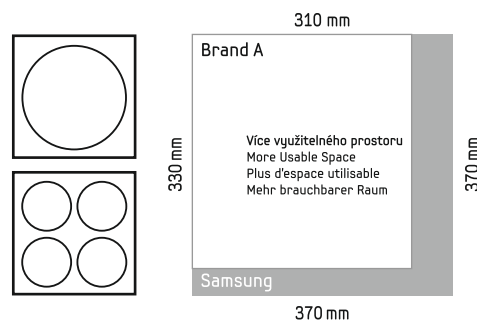
Clear digital displays on both programmable touch and manual control models.

🇫🇷 Bouton +20 secondes – permet de prolonger la cuisson pendant que le four fonctionne.

Affichages numériques lisibles sur les modèles à commandes manuelles et à touches programmables.

🇩🇪 +20 Sekunden-Taste – fügt extra Zeit hinzu, während Mikrowelle weiterhin gart.

Deutliche Digitalanzeigen bei beiden programmierbaren Tast- und manuellen Kontrollmodellen.



CM1929A



CM1919A



Vynikající výsledky vaření

Modelová řada

HEAVY DUTY modelová řada pro zátěžové provozu využívající k ohřevu 2 magnetrony a 2 rozvod vln pro rovnoměrný ohřev bez studených a horkých míst.



Superior cooking results

The Samsung heavy duty range uses 2 Magnetron + 2 wave guide for even heat distribution ensuring that food is heated evenly, and without hot and cold spots.




Des résultats de cuisson supérieurs

La gamme à usage intensif Samsung utilise 2 magnétrons + 2 guides d'ondes pour assurer une répartition égale de la chaleur et réchauffer les aliments de manière homogène, tout en évitant que certaines parties ne soient brûlées ou que d'autres restent froides.



Ausgezeichnete Garresultate

Das Samsung Angebot für starke Beanspruchung verwendet 2 Magnetron + 2 Wellenführer für eine gleichmäßige Wärmeverteilung und gewährleistet damit, daß die Nahrung gleichförmig ohne Hot Spots und Cold Spots erwärmt wird.



Základní charakteristické znaky:

- opláštění a boky komory z nerezové oceli
- systém dvojitého magnetronu umístěného ve stropě komory umožňuje rovnoměrný rozvod vln a tím zajišťuje rovnoměrný ohřev bez studených a horkých míst
- 5 úrovní výkonu pro větší všestrannost vaření
- snadno vyjímatelný čelní vzduchový filtr
- vyjímatelná stropní vložka omyvatelná v myčce nádobí
- tlačítka +20 sec pro rychlé přidání a prodloužení času ohřevu
- odolné a pohodlné otevírání dveří s velkým čelním sklem
- možnost stohování až dvě komory na sebe (zvýšení kapacity bez potřeby dalšího místa)

Další funkce modelů s dotykovým programovatelným ovládacím panelem:

- 30 přednastavených programů pro rutinní menu či samoobslužný výdej
- více úroňové vaření
- Počítač cyklů (přehled o využití jednotlivých programů)
- Zámek programů (uzamknutí programu)
- Variabilní zvuková signalizace



Caracteristiques de la gamme pour tous les modèles à usage normal, intensif et super intensif :

- Extérieur et cavité en acier inoxydable de forte épaisseur
- Grâce au double magnétron, la distribution des micro-ondes s'effectue par le haut et assure une cuisson plus homogène (sauf modèle CM1019(A))
- 5 positions de puissance pour une cuisson polyvalente
- Filtre à air facilement amovible
- Doublure monobloc lavable eu lave-vaisselle
- Bouton à touche unique +20 secondes
- Porte à poignée avec grande fenêtre d'affichage
- Superposeable

Fonctions supplémentaires des modèles munis de commandes à touches programmables :

- Sélection de 30 programmes – idéal pour les menus réguliers ou la distribution automatique
- Cuisson multi-étapes
- Compteur de cycles – enregistre la fréquence d'utilisation de chaque programme
- Verrouillage des programmes – permet une utilisation à touche unique
- Rappel automatique de nettoyage du filtre à air
- Signal sonore réglable



Range features for all light, medium, heavy & super heavy duty models:

- Heavy gauge stainless steel body and cavity
- Dual magnetron top feeding microwave distribution ensures even cooking pattern (excluding CM1019(A))
- 5 power levels for greater cooking versatility
- Easily removable air filter
- One piece dishwasher proof roof liner
- One touch +20 seconds button
- Pull to open door with large display window
- Stackable

Additional features on programmable touch control models:

- 30 program facility – for regular menu items or self service vending
- Multi-stage cooking
- Cycle counter – records how often each program is used
- Program lock – allows one-touch operation
- Variable beep tone



Angebotsmerkmale für alle Modelle der mittleren, hohen und extra hohen Leistungsstufe:

- Gehäuse und Garraum aus dickem rostfreiem Stahl
- Doppeltes, oben einführendes Magnetron zur Mikrowellenverteilung sorgt für ein gleichmäßiges Garmuster (ausschließlich CM1019(A))
- 5 Schaltstufen für größere Garvielfalt
- Leicht herausnehmbarer Luftfilter
- Geschirrspülfestes Deckenfutter aus einem Stück
- Ein Knopf Tasten+20 Sekunden
- Zum Öffnen Tür mit großem Anzeigefenster
- Stapelbar

Zusätzliche Merkmale bei programmierbaren Tastkontrollmodellen:

- 30 Programme möglich – für regelmäßige Menüteile oder Selbstbedienungsverkauf
- Mehrstufiges Garen
- Zykluszähler – verzeichnet, wie oft jedes Programm benutzt wird
- Programmverriegelung – gestattet Arbeiten mit einem Antasten
- Gedächtnishilfe für sauberen Luftfilter
- Veränderlicher Piepton

MODELY CM1519/CM1529 1500 W

CM1519A/CM1529A 1500 WATŮ

2/3
Komora
o velikosti
26 litrů

MODELY PRO TĚŽKÉ PROVOZY
HEAVY DUTY
MODÈLES À USAGE INTENSIF
HOHE BEANSPRUCHUNG

IDEÁLNÍ PRO:

HEAVY DUTY (těžké provozy)

Možnost ohřevu jedné a více porcí zároveň, ve středně těžkých provozech.



Heavy duty models

Single or multi-portion throughput in locations such as small pubs, restaurants, vending sites and canteens.



Idéal pour : Modèles service intensif

Production de portions uniques ou multiples pour applications de type petits pubs, restaurants, distribution automatique et cantines.



Ideal für: Modelle für hohe Beanspruchung

Durchsatz von einzelnen oder mehreren Portionen an Orten wie kleinen Kneipen, Restaurants, Verkaufsautomaten und Kantinen.

- Stohovatelné
- Stackable
- Empilable
- Stapelbar

CM1519A



CM1529A



MODELY CM1919/CM1929 1850 W CM1919A/CM1929A 1850 WATŮ

2/3
Komora
o velikosti
26 litrů

MODELY PRO EXTRA ZÁTĚŽOVÉ PROVOZY SUPER HEAVY DUTY MODÈLES À USAGE SUPER INTENSIF EXTRA HOHE BEANSPRUCHUNG

- Stohovatelné
- Stackable
- Empilable
- Stapelbar

IDEÁLNÍ PRO:

SUPER HEAVY DUTY (extra zátěžové provozy)

Vhodné pro provozy, kde je potřeba rychlý ohřev jedné i více porcí zároveň, jako jsou např. velké jídelny, restaurace a provozy rychlého stravování.



Super heavy duty models

Fast single or multi-portion throughput in locations where speed is essential such as busy restaurants, fast food stores, high volume vending sites, large pubs and contract catering.



Idéal pour : Modèles service super intensif

Production rapide de portions uniques ou multiples pour les applications où chaque instant compte, telles que les restaurants populaires, la restauration rapide, la distribution automatique à volume élevé, les grands pubs et la restauration collective.



Ideal für: Modelle für super hohe Beanspruchung

Schneller Durchsatz von einzelnen oder mehreren Portionen an Orten, wo Geschwindigkeit wichtig ist, wie stark besuchten Restaurants, Verkaufsautomaten mit hohem Volumen, großen Kneipen und bei Vertragslieferung von Speisen und Getränken.

CM1919A



CM1929A



PROČ PROFESIONÁLNÍ ZAŘÍZENÍ?

WHY PROFESSIONAL?

POURQUOI CHOISIR UN FOUR PROFESSIONNEL ?

WARUM PROFESSIONELL?



STRUČNÝ POPIS OVLÁDACÍHO PANELU

APPLIANCE OVERVIEW

VUE D'ENSEMBLE DE L'APPAREIL

GERÄTEÜBERSICHT



1. Tlačítko +20 sec
2. Tlačítko STOP/ zrušit
3. Tlačítko START
4. Nerezové opláštění
5. Velká komora
6. Velké čelní sklo dveří
7. Vyjímatelný vzduchový filtr
8. Vnitřní osvětlení
9. Tlačítko zámku programu
10. Přehledný display
11. Tlačítko volby programu
12. Program pro rozmrazení
13. Volba výkonu
14. Tlačítko X2 (dvojnásobný ohřev)



1. +20 sec button
2. Stop cancel button
3. Start button
4. Stainless steel
5. Large cavity
6. Large display window
7. Air filter
8. Oven lamp
9. Programme lock
10. Display
11. Programme button
12. Defrost selection
13. Power selection
14. Double quantity



1. Touche +20 sec.
2. Touche Arrêt/Annulation
3. Touche Démarrage
4. Acier inoxydable
5. Grande cavité
6. Grande fenêtre d'affichage
7. Filtre à air
8. Eclairage du four
9. Verrouillage du programme
10. Affichage
11. Touche de programmation
12. Sélection décongélation
13. Sélection puissance
14. Double quantité



1. +20 Sek. Taste
2. Stopp/Lösch Taste
3. Starttaste
4. Rostfreier Stahl
5. Großer Garraum
6. Großes Anzeigefenster
7. Luftfilter
8. Herdlampe
9. Programmverriegelung
10. Anzeige
11. Programmtaste
12. Auftauwahl
13. Stromwahl
14. Doppelte Menge



DOBA VAŘENÍ COOKING TIMES DUREES DE CUISSON GARZEITEN

- Profesionální mikrovlnné trouby Samsung se vyznačují vysoce kvalitními komponenty, které zaručí funkčnost zařízení v těžkých provozech po dlouhou dobu a zároveň umožní rychlejší dosažení plného výkonu.
- Professional microwave ovens have high quality components that will continue to work under pressure over long periods and reach full power faster.
- Domestic style microwaves are not designed for continuous usage and over busy periods, lose power and the components over-heat.
- Les fours à micro-ondes professionnels sont équipés de composants de haute qualité, capables de fonctionner sous pression pendant de longues périodes et d'atteindre plus rapidement leur puissance maximum.
- Les fours à micro-ondes ménagers ne sont pas conçus pour fonctionner de manière continue. En cas d'utilisation intensive, leur puissance diminue et les composants surchauffent.
- Profi Mikrowellenherde haben Komponenten hoher Qualität, die auch über längere Zeiträume unter Druck weiter arbeiten und ihre volle Leistung schneller erreichen.
- Haushaltsmikrowellenherde sind nicht für kontinuierliche Anwendung konzipiert. Sie verlieren ihre Leistungsfähigkeit bei starker Belastung, und die Komponenten werden überhitzt.

Typické příklady doby vaření v troubě s mikrovlnným výkonem 1,8kW: délka vaření se liší v závislosti na výchozí teplotě pokrmy a jeho hustotě:

Typical examples of cooking times in a 1.8Kw oven. Cooking times will vary depending on start temperature and food density.

Exemples types de durées de cuisson dans un four de 1,8 Kw. Les durées de cuisson varient suivant la température de départ et la densité des aliments.

Typische Beispiele für Garzeiten in einem 1,8 KW-Herd. Die Garzeiten variieren je nach Starttemperatur und Nahrungsmitteldichte.

OHŘEV JÍDEL RYCHLÉHO OBČERSTVENÍ

JÍDLO	PORCE	VÝKON	ČAS (MIN)
Cheeseburger	150g	Vysoký	1-1.5
Porce pizzy	100g	Nízký	1
Croissants	60g	Střední	8 sec

PŘÍPRAVA SNÍDANĚ

JÍDLO	PORCE	VÝKON	ČAS (MIN)
Slanina	20g	High	25-30 sec
Míchaná vejce	2x	Nízký	35-60 sec
Fazole	250g	Medium	1.5-2

OHŘEV STANDARDNÍCH JÍDEL

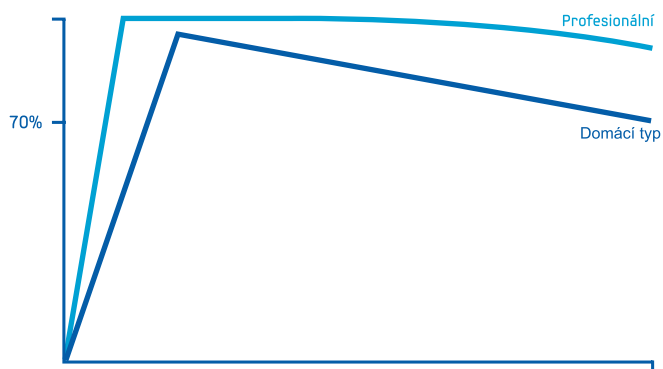
JÍDLO	PORCE	VÝKON	ČAS (MIN)
Talíř / Standardní porce	350g	Střední	2.5-3
Lasagne	400g	Vysoký	3.5-4
Pečené brambory	500g	Vysoký	3.5

OHŘEV POLÉVEK A OMÁČEK

JÍDLO	PORCE	VÝKON	ČAS (MIN)
Polévka	250g	Vysoký	1
Omáčka	250g	Střední	3.5

Srovnání výkonu profesionálních zařízení a zařízení pro domácnosti

Příkon / Power / Leistung / Potencia



Pouze pro ilustraci
For illustration purposes only
Pour illustration uniquement
Nur für Illustrationszwecke

Čas/ Time / Duree/Zeit/Tiempo



TECHNICKÁ SPECIFIKACE

VYOBRAZENÍ
AT A GLANCE
VUE D'ENSEMBLE
AUF EINEN BLICK



MODEL MODEL MODÈLE MODELL	CM1099(A)	CM1089(A)	CM1519(A)
	Manuální ovládání Manual Controls Commandes manuelles Manuelle Kontrollen	Programovatelné ovládání Programmable Controls Commandes programmables Programmierbare Kontrollen	Manuální ovládání Manual Controls Commandes manuelles Manuelle Kontrollen
KAPACITA KOMORY OVEN CAPACITY CONTENANCE DU FOUR HERDKAPAZITÄT	26 litrů	26 litrů	26 litrů
MIKROVLNNÝ VÝKON POWER OUTPUT PUISSANCE STROMLEISTUNG	1100 W	1100 W	1500 W
ÚROVNĚ VÝKONŮ POWER LEVELS NIVEAUX DE PUISSANCE STROMSTUFEN	Vysoký – 1100 W Střední – 770 W Nízký – 550 W Rozmrazení 1 – 330 W Rozmrazení 2 – 170 W	Vysoký – 1100 W Střední – 770 W Nízký – 550 W Rozmrazení 1 – 330 W	Vysoký – 1500 W Střední – 1050 W Nízký – 750 W Rozmrazení 1 – 375 W Rozmrazení 2 – 195 W
JIŠTĚNÍ PLUG SOCKET PRISE D'ALIMENTATION STECKDOSE	13 A	13 A	13 A
NAPĚTÍ POWER SOURCE SOURCE D'ALIMENTATION STROMQUELLE	230/50 V/MHz	230/50 V/MHz	230/50 V/MHz
FREKVENCE FREQUENCY FRÉQUENCE FREQUENZ	2,430 MHz	2,430 MHz	2,430 MHz
HMOTNOST WEIGHT POIDS GEWICHT	17.5 kg	17.5 kg	32 kg
POČET PROGRAMŮ NO OF PROGRAMMES NOMBRE DE PROGRAMMES ANZAHL DER PROGRAMME	-	20	-
ROZMĚRY DIMENSIONS DIMENSION ABMESSUNG	517x297x412 (40*) ŠxVxH (mm)	517x297x412 (40*) ŠxVxH (mm)	464x368x557 (40*) ŠxVxH (mm)
ROZMĚR KOMORY CAVITY DIMENSIONS DIMENSION ABMESSUNG	336x225x349 ŠxVxH (mm)	336x225x349 ŠxVxH (mm)	370x190x370 ŠxVxH (mm)

*S madlem *Handle dimension *Dimension poignée *Griffabmessung

TECHNICAL DATA DONNEES TECHNIQUES TECHNISCHE DATEN



CM1529(A)	CM1919(A)	CM1929(A)
Programovatelné ovládání Programmable Controls Commandes programmables Programmierbare Kontrollen	Manuální ovládání Manual Controls Commandes manuelles Manuelle Kontrollen	Programovatelné ovládání Programmable Controls Commandes programmables Programmierbare Kontrollen
26 litrů	26 litrů	26 litrů
1500 W	1850 W	1850 W
Vysoký – 1500 W Střední – 1050 W Nízký – 750 W Rozmrazení 1 – 375 W Rozmrazení 2 – 195 W	Vysoký – 1850 W Střední – 1295 W Nízký – 925 W Rozmrazení 1 – 370 W Rozmrazení 2 – 185 W	Vysoký – 1850 W Střední – 1295 W Nízký – 925 W Rozmrazení 1 – 370 W Rozmrazení 2 – 185 W
13 A	13 A	13 A
230/50 V/MHz	230/50 V/MHz	230/50 V/MHz
2,430 MHz	2,430 MHz	2,430 MHz
32 kg	32 kg	32 kg
30	-	30
464x368x557 (40*) ŠxVxH (mm)	464x368x557 (40*) ŠxVxH (mm)	464x368x557 (40*) ŠxVxH (mm)
370x190x370 ŠxVxH (mm)	370x190x370 ŠxVxH (mm)	370x190x370 ŠxVxH (mm)

